

VERARBEITUNGSRICHTLINIEN GRIFFKORKEN


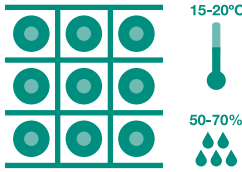


KORKEN - AUSWAHL & LAGERUNG

 <p>- MUSTER -</p>		
<p>Bitte stellen Sie uns eine Musterflasche zur Verfügung, um die Beschaffenheit des Flaschenhalses zu analysieren. Es wird somit sichergestellt, dass der bestmöglich passende Verschluss bestimmt wird.</p>	<p>Bitte bestellen Sie Ihre Korken für den kurz- bis mittelfristigen Gebrauch. Wir empfehlen eine Lagerzeit der Korken von max. 6 Monaten.</p>	<p>Lagern Sie ihre Korken an einem gut belüfteten und geruchsneutralen Ort.</p>

ABFÜLLUNG

			
<p>Achten Sie auf eine gleichmäßige Verkorkung. Ideale Füllbedingungen erreichen Sie bei 15-20° C und eine rel. Luftfeuchtigkeit zwischen 50-70%.</p>	<p>Die Füllbedingungen könnten sich bei Sonderprodukten von den Standardprodukten unterscheiden und werden speziell angegeben.</p>	<p>Der Korksitz muss trocken sein.</p>	<p>Vermeiden Sie Wärmeschocks zwischen dem Produkt und der Flasche.</p>

LAGERUNG & TRANSPORT

			
<p>Halten Sie die Flaschen nach dem Füllen in einer aufrechten Position! Lagern Sie diese immer stehend!</p>	<p>Ideal lagern Sie Ihre Flaschen bei 15-20°C und bei 50-70% rel. Luftfeuchtigkeit. Informieren Sie uns, wenn das Produkt unter anderen Bedingungen gelagert werden muss.</p>	<p>Achten Sie auf eine schädlingsfreie Lagerung.</p>	<p>Transportieren Sie die Flaschen in aufrechter Position.</p>

WARTUNG & INSTANDHALTUNG

			
<p>Achten Sie darauf, dass die Verkorkungsmaschine gleichmäßig arbeitet.</p>	<p>Reinigen Sie das Korks Schloss ausschließlich mit chlorfreien Reinigern. Häufiges säubern der Verkorkungsmaschine ist sehr wichtig.</p>	<p>Stellen Sie sicher, dass der Staub mit strategisch positionierten Luftdüsen speziell am Korks Schloss entfernt wird.</p>	<p>Die Griffkorken sind für Alkoholkonzentrationen von 15 - 45% vol. geeignet.</p>

Bei Fragen stehen wir Ihnen gerne zur Verfügung.